

Pasos para activar la autenticación multifactor (MFA) en las cuentas de Microsoft 365 - @utp.ac.pa

Esta medida se ha implementado con el objetivo de **proteger tu información personal y profesional**, y obedece a cambios en las políticas de acceso de Microsoft.

1. Accede al sitio <https://correo.utp.ac.pa/>

- Haz clic en el botón **'INGRESAR'**.



2. Inicia sesión.

- Introduce tu cuenta institucional (**nombre.apellido@utp.ac.pa**) y **contraseña**.



nombre.apellido@utp.ac.pa

Escribir contraseña

Puesto que va a acceder a información sensible, debe verificar su contraseña.

.....|

[He olvidado mi contraseña](#)

[Iniciar sesión con otra cuenta](#)

Iniciar sesión



3. Configura la seguridad: Aparecerá un aviso indicando que se actualizará la seguridad de tu cuenta.

- Haz clic en **‘Siguiete’**.



nombre.apellido@utp.ac.pa

Vamos a garantizar la seguridad de la cuenta

Le ayudaremos a configurar otra forma de verificar su identidad.

[Usar otra cuenta](#)

[Más información sobre la comprobación de su identidad](#)

Siguiente

4. Haz clic en ‘Configurar otra manera de iniciar sesión’.

- **No** es posible omitir la configuración de la autenticación multifactor.



nombre.apellido@utp.ac.pa

Instalar Microsoft Authenticator



Instala la aplicación en tu dispositivo móvil y vuelve aquí para continuar.



[Configurar una aplicación de autenticación diferente](#)

[Configurar otra manera de iniciar sesión](#)

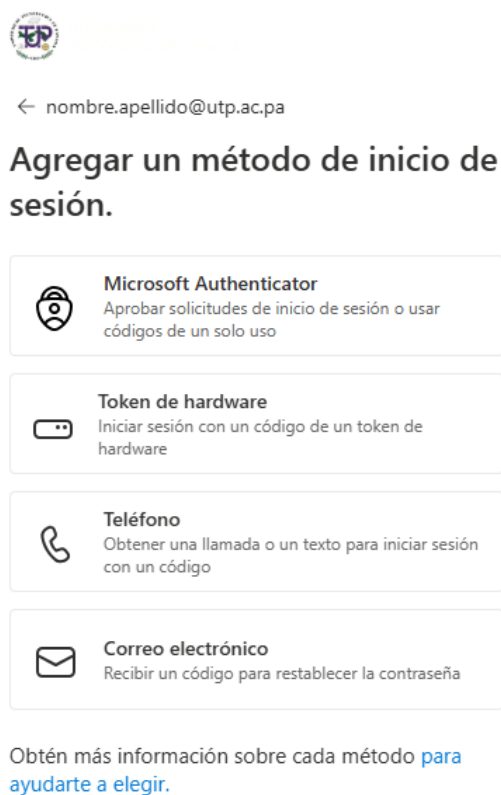
[Omitir configuración](#)

Siguiente







5. Selecciona el método de autenticación de tu preferencia.

- La opción que configures aquí, **te permitirá restablecer tu contraseña en caso de olvidarla más adelante.**



← nombre.apellido@utp.ac.pa

Agregar un método de inicio de sesión.

-  **Microsoft Authenticator**
Aprobar solicitudes de inicio de sesión o usar códigos de un solo uso
-  **Token de hardware**
Iniciar sesión con un código de un token de hardware
-  **Teléfono**
Obtener una llamada o un texto para iniciar sesión con un código
-  **Correo electrónico**
Recibir un código para restablecer la contraseña

Obtén más información sobre cada método [para ayudarte a elegir.](#)

6. Opción 1: Microsoft Authenticator.

- Debes **descargar** (disponible en Google Play y App Store) la aplicación de Microsoft Authenticator y seguir los pasos que te indica.



← nombre.apellido@utp.ac.pa

Instalar Microsoft Authenticator



Instala la aplicación en tu dispositivo móvil y vuelve aquí para continuar.

 GET IT ON Google Play  Download on the App Store

[Configurar una aplicación de autenticación diferente](#)

[Configurar otra manera de iniciar sesión](#)

[Omitir configuración](#)

[Siguinte](#)

7. Opción 2: Token de hardware.

- El uso de este método de autenticación no se encuentra habilitado. Por favor, no utilizarlo.



nombre.apellido@utp.ac.pa

Registra un token de hardware



Usarás un código del token al iniciar sesión.

[Configurar otra manera de iniciar sesión](#)

[Omitir configuración](#)

Siguiente

8. Opción 2: Teléfono.

- En este paso, **le proporcionarás a Microsoft** tu **número de teléfono celular** para validar tus inicios de sesión en Microsoft 365.



nombre.apellido@utp.ac.pa

Adición del número de teléfono



Comprueba que eres tú con una llamada o un código de texto en el teléfono.

Código de país

Panama (+507)

Phone number

69753199

Elegir cómo comprobar

Envío de un código por mensaje de texto

Llamada

Se pueden aplicar tarifas de datos y mensajes. Si presionas Siguiente, aceptas los [Términos del servicio](#) y [Declaración de privacidad y cookies](#).

[Configurar otra manera de iniciar sesión](#)

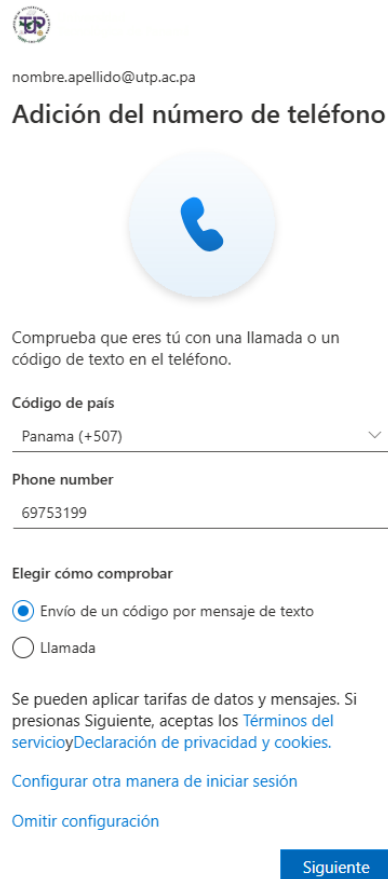
[Omitir configuración](#)

Siguiente




9. Adición del número de teléfono.

- En este paso, **le proporcionarás a Microsoft tu número de teléfono celular** para validar tus inicios de sesión en Microsoft 365.



nombre.apellido@utp.ac.pa

Adición del número de teléfono



Comprueba que eres tú con una llamada o un código de texto en el teléfono.

Código de país

Panama (+507)

Phone number

69753199

Elegir cómo comprobar

Envío de un código por mensaje de texto

Llamada

Se pueden aplicar tarifas de datos y mensajes. Si presionas [Siguiente](#), aceptas los [Términos del servicio](#) y [Declaración de privacidad y cookies](#).


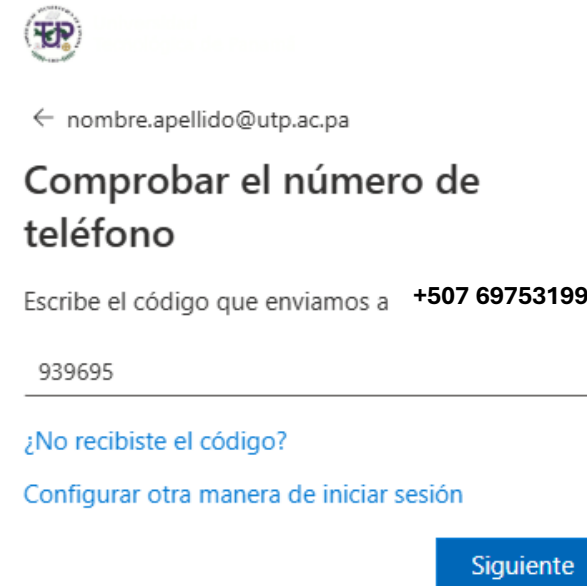
[Configurar otra manera de iniciar sesión](#)

[Omitir configuración](#)

[Siguiente](#)

10. Comprueba el número de teléfono.

- Debes colocar el código de verificación **recibido por mensaje de texto en tu teléfono celular**.



← nombre.apellido@utp.ac.pa

Comprobar el número de teléfono

Escribe el código que enviamos a **+507 69753199**

939695

[¿No recibiste el código?](#)

[Configurar otra manera de iniciar sesión](#)

[Siguiente](#)



11. Doble autenticación agregada.

- Ahora **recibirás** un código de verificación cada vez que inicies sesión con tu cuenta para garantizar tu seguridad.



nombre.apellido@utp.ac.pa

✓ **Números de teléfono
agregado**



Ahora puedes recibir un código cada vez que inicie sesión.

Listo

12. Opción 4: Correo Electrónico.

- Ingresa tu correo electrónico personal (**Gmail, icloud, etc**).



nombre.apellido@utp.ac.pa

Agregar una dirección de correo



Usaremos esto para enviarte un código si alguna vez necesitas restablecer tu contraseña.

Correo electrónico

[Configurar otra manera de iniciar sesión](#)

[Omitir configuración](#)

Siguiente



13. Verifica tu correo.

- Escribe el **código enviado por Microsoft** a tu correo personal.



← nombre.apellido@utp.ac.pa

Verifica tu correo

Escribe el código que hemos enviado a
micorreo@gmail.com

Código

[Reenviar código](#)

[Configurar otra manera de iniciar sesión](#)

Siguiente

14. Correo electrónico añadido.

- Tu correo ha sido ligado a la plataforma.



nombre.apellido@utp.ac.pa

✓ Se añadió el correo
electrónico



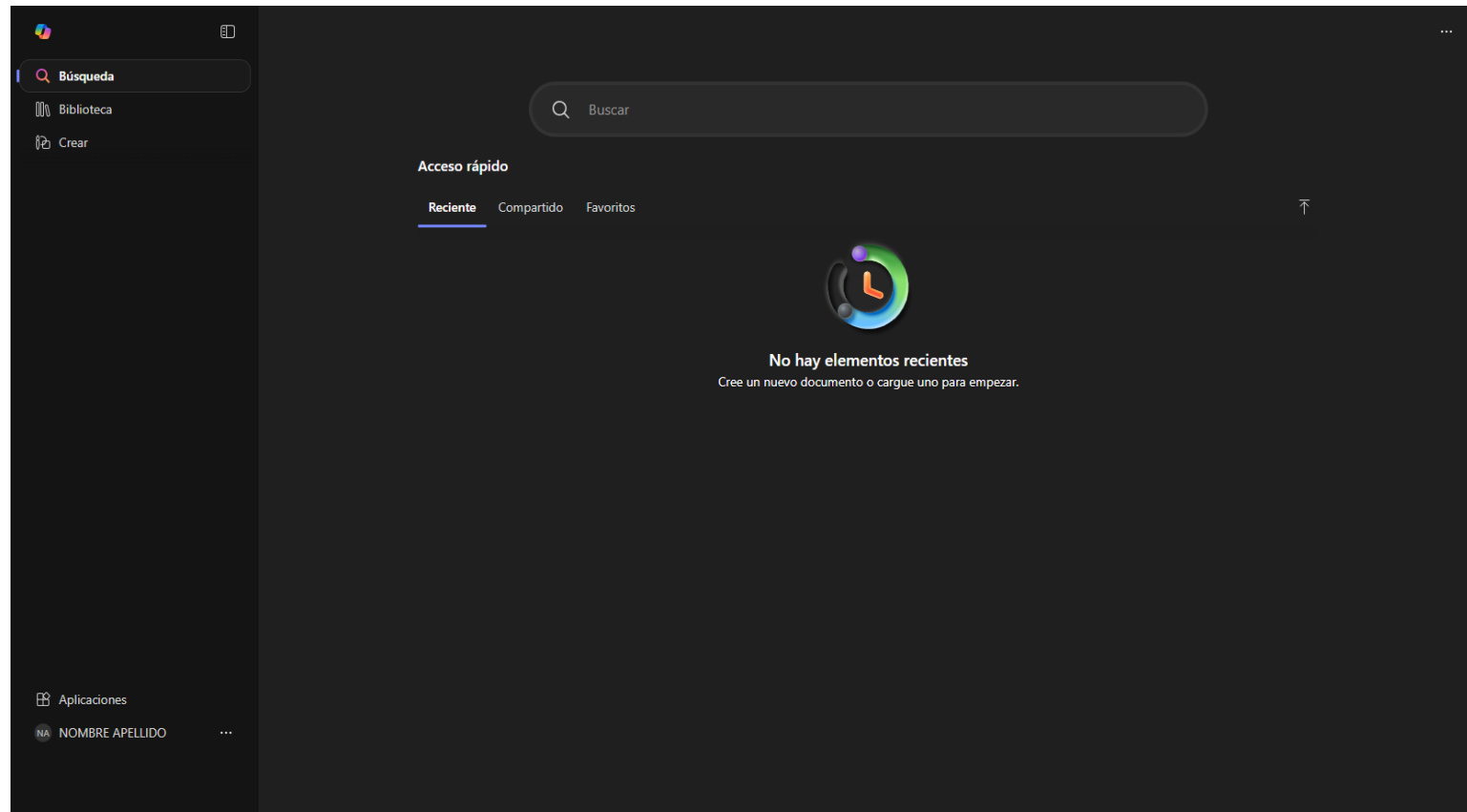
Ahora puedes recibir un código en este correo si alguna vez necesitas restablecer la contraseña.

Listo



15. Acceso completado.

- Ahora podrás utilizar las todas las aplicaciones de Microsoft 365 disponibles para el **licenciamiento educativo**.



¿Necesitas ayuda?

Comunícate con el equipo de Soporte de MFA de DITIC.

soporte.mfa@utp.ac.pa

Teléfono: +507 560-3309 / + 507 560-3310

